



令和7年度入学

新入学児童保護者説明資料



新入学児童・保護者授業公開及び相談会

令和7年1月31日（金）

さいたま市立木崎小学校

〒 330-0072



未来へはばたけ 木崎の子

さいたま市浦和区領家4-19-4

TEL 048-831-2281

FAX 048-835-1351

<https://kizaki-e.saitama-city.ed.jp>

～目次～

番号	内容	ページ
1	新入学児童・保護者授業公開及び相談会 当日の流れについて	3
2	日課等について	6
3	入学前の準備について (持ち物P～9・下校コースP16)	8
4	学校保健について	17
5	学校給食について	26
6	学校給食費及び就学援助制度について	28
7	入学式案内	29
8	手続き・提出物まとめ	30
9	木崎小PTA案内について	31

新入学児童・保護者授業公開及び相談会・学用品等の販売 当日の流れ

1 期日 令和7年1月31日(金)

2 時間・場所	受付	13:15	～	14:00	(体育館)
	授業公開	13:45	～	14:30	(1年生各教室・5校時)
	物品販売	13:30	～	15:30	(体育館)
	相談会	14:15	～	15:00	(体育館)

3 当日の流れ

(1) 受付：体育館

①名前の確認と、資料をお受け取りください。

②下校グループのリボンをお取りください。事前にリボンの色を資料(P.16)でご確認ください。

※下足は持って校舎内へお入りください。

(2) 授業公開：1年生各教室

・お子様と一緒に1年生の教室を自由に参観いただけます。

※参観をせずに、体育館の物品販売、相談に行くことも可能です。

(3) 物品販売・相談会：体育館

・業者より、入学後必要な物品購入が可能です。ぴったりの金額をあらかじめ用意しておく、購入の際スムーズです。その際、お代は業者ごとに分けてご用意ください。(支払いは現金のみ)

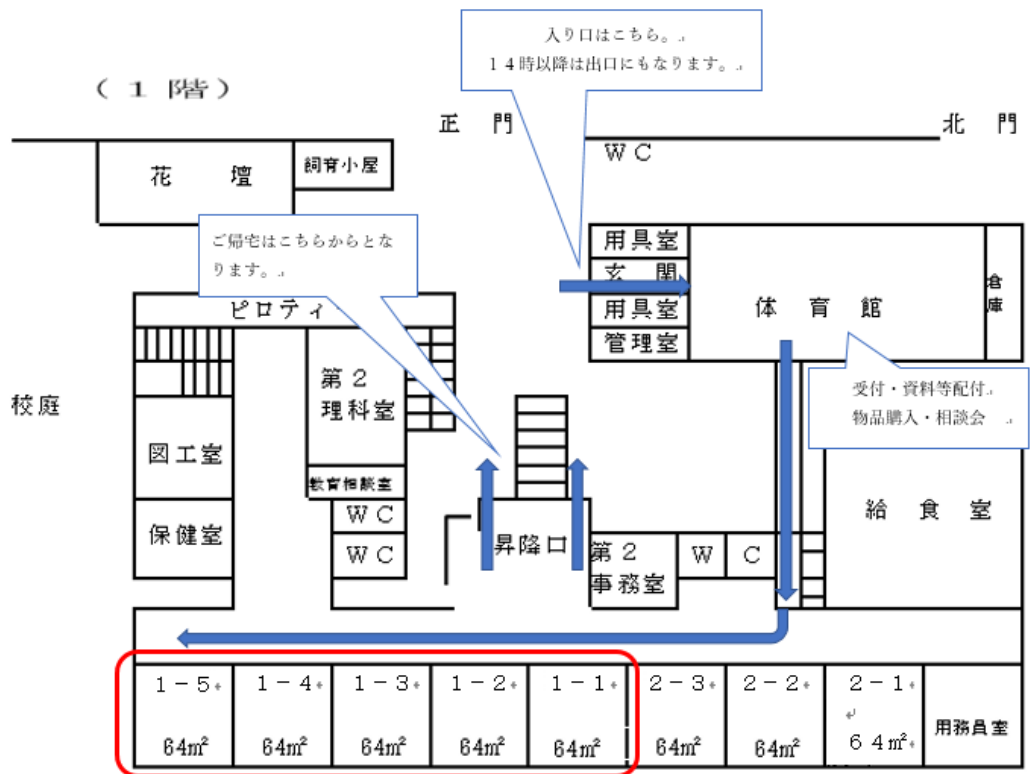
・相談会については、説明資料について分からなかったことや、入学に際して心配なことがある場合、その他学校に聞きたいことを相談する場となります。特に必要が無ければ利用する必要はありません。

(4) 解散：1階昇降口・体育館

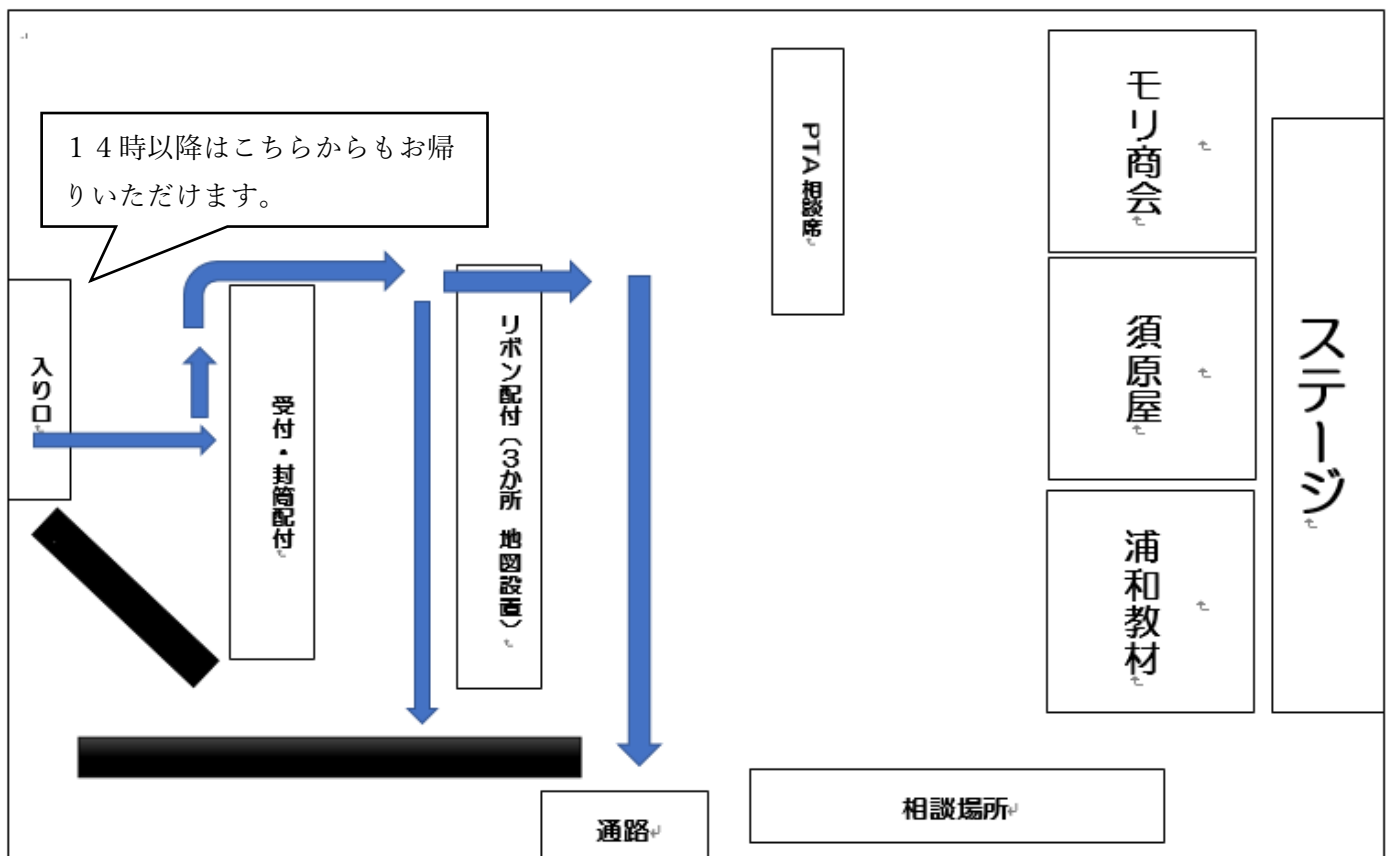
・1階昇降口または体育館の校庭側出入り口からお帰りください。

※体育館からお帰りになる場合は、14時以降となります。

【木崎小学校1階配置図】 ※この教室配置は令和6年度のものでです。



【体育館】



新入学児童・保護者授業公開・相談会 学用品販売リスト

モリ商会

	品目	金額
①	ハーフパンツ (120~150)	1900
	ハーフパンツ (S・M・L)	2150
②	体育着ゼッケン (黄色)	420
③	半袖体育着 (120~150)	1700
	半袖体育着 (S・M・L)	1900
④	紅白帽子	440
⑤	上履き (JES)	2650
⑥	パワーシューズ	2100
⑦	体育着保管袋 (ブルー・ピンク)	400
⑧	黄色安全帽子 (キャップ型)	1450
⑨	黄色安全帽子 (メトロ型)	1500

浦和教材

	品目	金額
⑩	計算カード	350
⑪	算数ブロック	920
⑫	防災頭巾本体	1780
⑬	背もたれ式頭巾カバー	1080

須原屋

	品目	金額
⑭	クーピー15色	920
⑮	クレパス16色	810

注意点

- ・①と②は指定用品ですので必ず購入してください。
- ・⑤と⑥、⑧と⑨はどちらか選択の上購入してください。
- ・指定用品以外の学用品については、他の量販店で購入していただくことも可能です。
- ・ぴったりの金額をあらかじめ用意しておく、購入の際スムーズです。その際、お代は業者ごとに分けてご用意ください。(支払いは現金のみ)

木崎小学校の日課（令和6年度現在）

- 1 登 校
 - ・ 8時00分～8時10分の間に登校
- 2 朝 の 会
 - ・ 8時30分始業
 - ・ 健康観察、指導・連絡、朝会等
- 3 授 業
 - ・ 1年生は、月～金曜5時間授業
 - ・ 授業時間45分間
- 4 休 憩
 - ・ 5分休み（片付け・準備、トイレ等）
 - ・ 20分休み（自由遊び）
 - ・ 昼休み（自由遊び）※木曜日はロング
- 5 給 食
 - ・ 12時25分～13時05分
 - ・ 準備、配膳、食事、片付け、歯磨き
- 6 清 掃
 - ・ 13時25分～13時40分
- 7 帰りの会
 - ・ 1日の振り返り、連絡、連絡帳の記入
- 8 下 校
 - ・ 14時45分頃 ※行事等によって異なる場合があります。
（入学当初は午前中で下校となります。詳細は入学式で配付される学年だよりを参照してください。）
- 9 連 絡
 - ・ 学校からの連絡は、文書や連絡帳で行いますので、毎日ご確認ください。また、緊急を要する連絡については、学校安心メールで行います。
 - ・ 家庭からの連絡は、連絡帳でお願いします。
 - ・ 学校を欠席、遅刻、早退等をする場合は、4月以降に学校安心メール及び学校ホームページにて紹介するURLから連絡していただきます。原則、連絡帳や電話での欠席連絡は御遠慮ください。
- 10 教育相談
 - ・ 随時対応いたしますが、特に教育相談日（月1回）等を設定しています。

令和6年度 週時程表

火曜日～金曜日 日の時刻	月曜日の時刻	月	火	水	木	金
8:30		児童集会 学級の時間	さわやか朝会 お話朝会 体育朝会 音楽朝会	G・S	G・S	朝読書 (読み聞かせ) なかよしタイム
8:45		朝の会(健康観察)				
8:50 第1校時		全学年 《1》	全学年 《2》	全学年 《3》	全学年 《4》	全学年 《5》
9:35						
9:40 第2校時		全学年 《6》	全学年 《7》	全学年 《8》	全学年 《9》	全学年 《10》
10:25						
10:45		20分休み				
10:50 第3校時		全学年 《11》	全学年 《12》	全学年 《13》	全学年 《14》	全学年 《15》
11:35						
11:40 第4校時		全学年 《16》	全学年 《17》	全学年 《18》	全学年 《19》	全学年 《20》
12:25						
13:20		給食 12:25～13:05 歯磨き 13:00～13:05 昼休み 13:05～13:20			給食 12:25～13:05 歯磨き 13:00～13:05	給食 12:25～13:05 歯磨き 13:00～13:05 昼休み 13:05～13:20
13:25		清 掃			わくわくタイム 13:05～13:40	清 掃
13:40						
13:45 第5校時		全学年 《21》	全学年 《22》	全学年 《23》	全学年 《24》	全学年 《25》
14:30						
14:35 第6校時	14:40 第6校時	帰りの会	1、2年 帰りの会	1年 帰りの会	帰りの会	1～3年 帰りの会
15:20		①委員会活動 ②③④クラブ活動	3年以上 《27》	2年以上 《26》		4年以上 《28》
15:25			3～6年 帰りの会	2～6年 帰りの会		4～6年 帰りの会

※各曜日の諸活動については変更する場合があります。
 ※G・Sは「グローバル・スタディ」の略で、朝の時間に15分間英語の学習を行います。
 ※令和6年度の週時程であり、令和7年度多少の変更があるかもしれません。

入学前の準備について

【幼児期のおわりまでに育てほしい姿】

※文部科学省資料（幼稚園教育パンフレット）より



幼児期の終わりにまでに育てほしい姿

- 健康な心と体…自ら健康で安全な生活をつくり出すようになる。
- 自立心…自分の力でやり遂げる体験などを通じて自信をもって行動するようになる。
- 協同性…友達と一緒に目的の実現に向けて考えたり協力したりするようになる。
- 道徳性・規範意識の芽生え…よいことや悪いことが分かり、相手の立場に立って行動するようになる。きまりを守ったりするようになる。
- 社会生活との関わり…家族を大切にしたり、身近な人と触れ合って地域に親しみをもつようになる。遊びや生活に必要な情報を役立てて活動したり、公共施設を利用して、社会とのつながりを意識するようになる。
- 思考力の芽生え…身近な事象から物の性質などを感じ取ったり、予想したりして、多様な関わりを楽しむようになる。
- 自然との関わり・生命尊重…自然への愛情や畏敬の念をもつようになる。生命の不思議さなどに気付き、動植物を大切にできるようになる。
- 数量や図形、標識や文字などへの関心・感覚…遊びや生活の中で、数量や図形、標識や文字などに親しんだりして、興味や関心、感覚をもつようになる。
- 言葉による伝え合い…経験したことなどを言葉で伝えたり、話を聞いたりして、伝え合いを楽しむようになる。
- 豊かな感性と表現…心動かす出来事に触れ、感じたことを表現して、表現する喜びを味わい、意欲をもつようになる。

1 入学前の心の準備について

児童の心は、入学を前にして、夢と希望と不安の入り混じった不安定な状態になっています。入学式を心待ちにするような言葉かけをお願いします。

2 基本的な生活習慣について

基本的な生活習慣を身に付けさせるためには、優しく根気よく、タイミングをはずさず、その子に合わせて繰り返し指導することが大切です。特に、家庭では、個の自立にかかわる内容が中心となります。（学校では、集団生活にかかわる内容が中心となります。）有意義な学校生活を送るためにも、よい習慣を身に付けることが大切です。

入学前に次のようなことをできるようにしておいてください。

- (1) 「早寝・早起き・朝ごはん」の実行。（規則正しい生活のリズムを身に付ける。）
- (2) 自分の名前、父母の名前が言える。
- (3) 友達と仲よくできる。
- (4) 衣服の着脱、自分の物の整理整頓がおおむねできる。
- (5) 一人で用便を済ませ、水を流すことができる。
（登校前にトイレに行く習慣を付ける。）
- (6) 学校から家までの通学路（道）が分かる。
- (7) 「おはようございます」「ありがとうございます」「はい」「ごめんなさい」などのあいさつをし、先生に必要なことがはっきりと言える。

3 学習について

- (1) 正しい姿勢で静かに座る（待つ）ことができる。
- (2) 話を最後まで聞くことができる。
- (3) 鉛筆の正しい持ち方を練習し、自分の名前を読むことができる。

4 服装について

制服として決まったものはありません。活動しやすく、自分で着替えられるよう、脱ぎ着しやすい楽な服を着させてください。衣類（下着を含め）には**必ず記名**してください。

5 持ち物及び入学前にご用意いただくもの

教育効果を高めるため、また、学用品が玩具とにならないようにするため、次の事項にご留意願います。なお、持ち物には、**全ての物に必ず平仮名で記名をしてください。**

※児童の安全を図る上から、①～②の物品は**推奨品に近い物**を購入願います。

※★印のある物は、1月31日（授業公開・相談会）にて購入いただけます。

※筆箱の中身、お道具箱、連絡帳、連絡袋、ソフト下敷、ノート（国語・算数）、液体のりは、4月に**学校で一括購入し配付します。**

① 体育着（推奨品）★・赤白帽★

※ズボンは**推奨品指定**。

体操着の上は、量販店で「体操着」として販売されている物でも可。



R7年度入学児童のゼッケンカラー（学年カラー）は**黄色**です。



後ろのポケットかタグに名前。

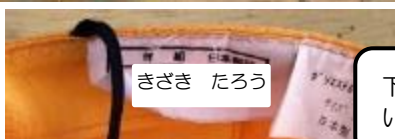
【ゼッケン】★

大きさ…14 cm×20 cm

付ける場所…**前後の両方**

記入内容…名字のみを平仮名で大きく記入

② 黄色い安全帽★※どちらかを選んでください。



下校コースの色を縫い付けます。

③ 防災頭巾★・カバー★（紺色）



頭巾に必要事項を記入。

④上履き★・上履き袋

丸紐だと落ちません。

きざき たろう

きざき たろう

約 30 cm

きざき たろう

約 20 cm

きざき たろう

きざき たろう

きざき たろう

※体育館履き兼用(白)は、推奨品(1月31日販売)または、推奨品と同様のもの(マジックテープのもの)をご家庭の判断で量販店等にて購入してください。

毎週金曜日に上履き袋に入れて持ち帰り、洗います。

⑤体育着袋

きざき たろう

約 35 cm

約 30 cm

⑥ブックバッグ

紐の長さに注意してください。

約 35 cm

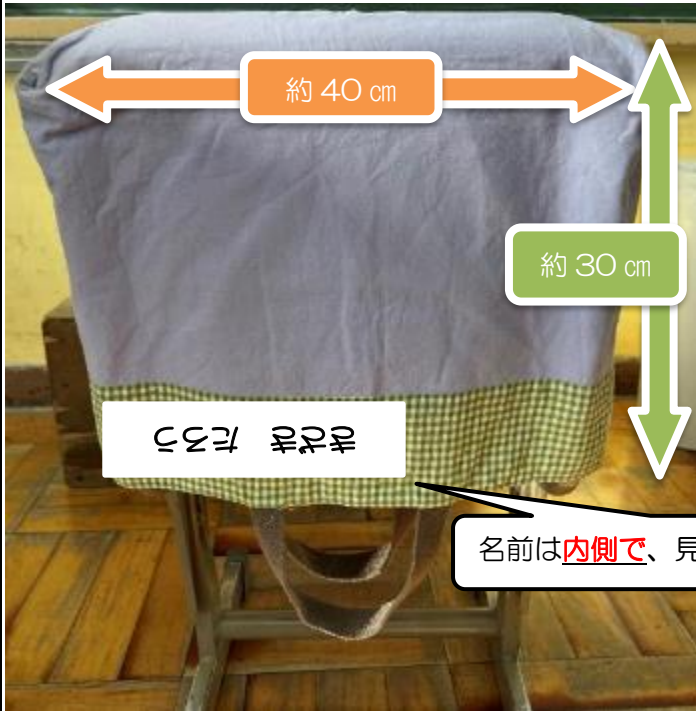
約 30 cm

きざき たろう

約 28 cm

※学校図書館で本を貸し借りする際に使用します。

⑦ 手提げ袋



名前は内側で、見やすい位置に。


⑧ 給食小袋セット



箸、ランチョンマット、歯ブラシ、
コップ、小さめのハンカチ、マスク
を毎日持ってきます。

⑨ 筆箱

鍵つき・ダイヤル式・カンペン・布製の物などは、さけてください。



中身

鉛筆（シルバー鉛筆5本）、
白い消しゴム、赤青鉛筆は
筆圧等を考え、**学校で用意し、
入学式の日にお配りします。**



⑩ 算数ブロック★

⑪ 計算カード★

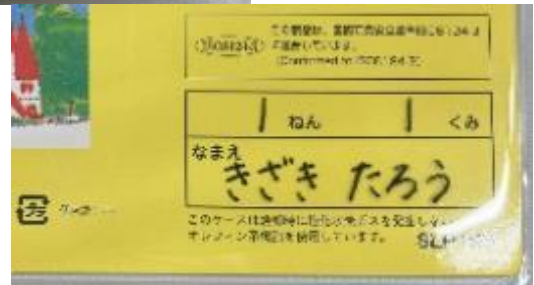
兄弟等が使用していた物でも可。名前の書き換えと数が揃っているか確認を必ずお願いします。




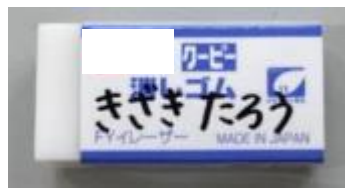
全ての物に一つ一つ記名をしてください。



⑬ 16色クレヨン★



⑬ 12色のクーピー★



⑭ カバー付きのはさみ



⑮ ケース付き油粘土（1 kg）




粘土は袋から出してケースに入れる。
ヘラ付きの場合、ヘラにも記名。



⑯ 工作マット（粘土板が裏面についている物）



⑰ 傘（雨天時に自宅から持ってくる）
※その日に持ち帰る



自分で開け閉めし、たためる
よう、ご自宅で確認をお願いします。

先がとがっていない物

⑱ 置き傘（折り畳み式）



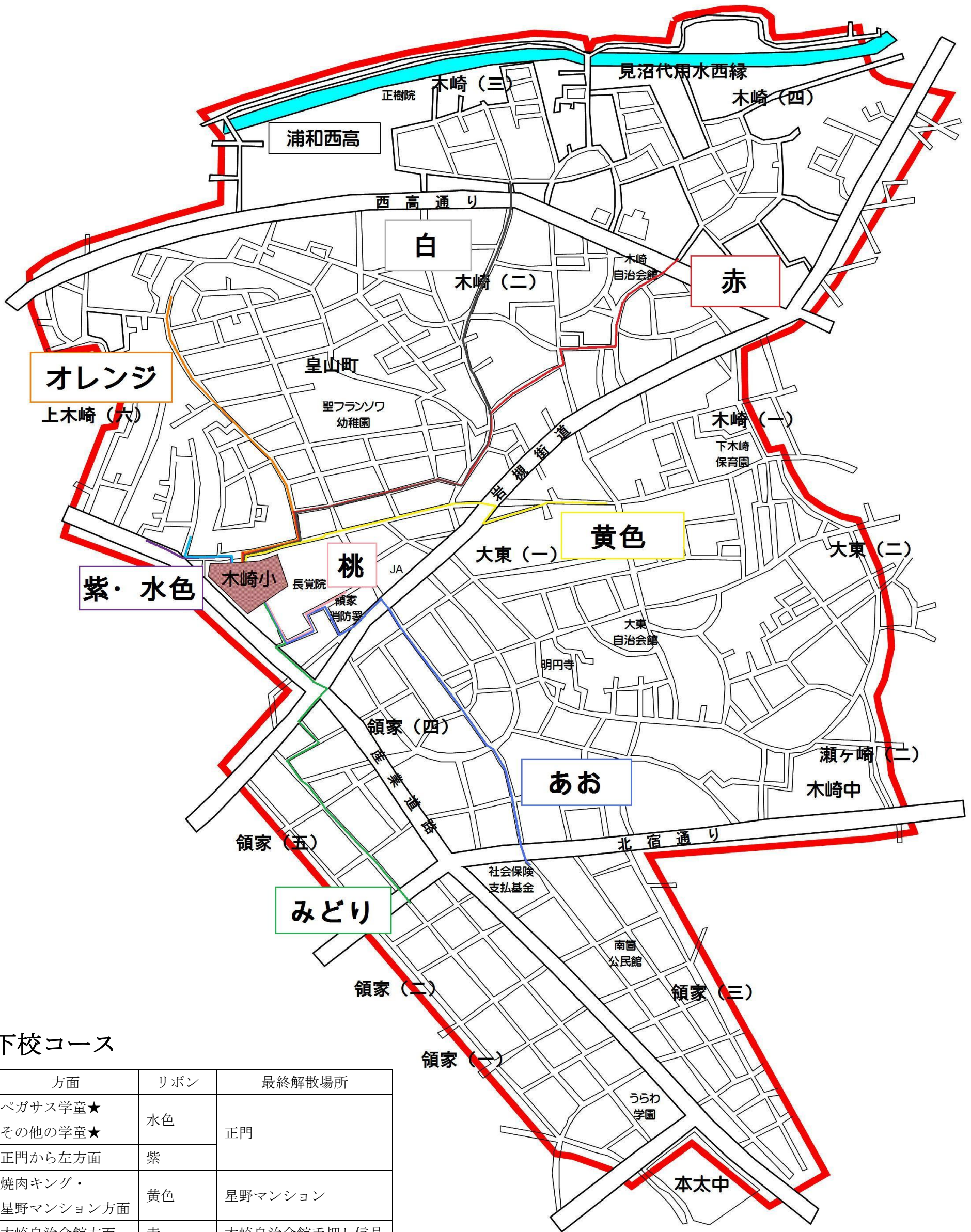
※鍵盤ハーモニカの購入については、4月以降に連絡いたします。

6 交通安全、通学班について

- (1) 機会を捉えて、入学前に学校までの通学路をお子さんと一緒に歩いてください。その際、危険な場所を確認し、右側通行、信号の見方等を教えてください。
学校から通学路を通る自宅への帰り道（下校コース）も必ず、お子さんと一緒に確認してください。一人になったときに迷うことがないように、しっかりと覚えさせられるようにしてください。
- (2) PTA地区委員が通学班の編成をしていますので、どの通学班になるか、3月半ばに近くの地区委員の方（保護者）から連絡が入る予定です。
- (3) 登校時には、通学班で行動するため、欠席や遅刻等の場合には、各班の班長にも伝えてください。学校への欠席等の連絡は、ホームページに記載のあるFormsからお願いします。
- (4) 1年生の下校は、通学路を歩いて地区ごとに帰ります。お子さんの地区を一目で把握するために、地区ごとに色分けをしたリボンを安全帽子に付けております。**P16の地図を参考に、どの地区（リボン）になるのか確認をし、1月31日にリボンを持って帰るようにしてください。**
- (5) **下校の仕方や、下校班のメンバーの確認のため、4月9日は、保護者の方が学校まで迎えに来てください。**また、4月10日～給食開始前日までは、下校コースごとの解散場所までお迎えをお願いします。（学童へ通う場合は、学童の指導員が学校まで迎えにくるよう手配してください。）
※詳しくは、入学式後に担任から説明があります。

7 入学後について

- (1) 環境の変化に対するお子さんの状態に注意が大切です。
- ①「元気か」「食欲はあるか」「学校に喜んで登校しているか」など。もし、ご心配な様子がみられましたら、担任に連絡してください。
 - ②友人関係、健康上のこと、学習上のこと、給食のことなど、ご心配なことがありましたら、どんなことでも担任にご相談ください。
- (2) ほめたり、励ましたりする態度で、学校での様子を聞いてあげてください。



下校コース

方面	リボン	最終解散場所
ペガサス学童★ その他の学童★	水色	正門
正門から左方面	紫	
焼肉キング・ 星野マンション方面	黄色	星野マンション
木崎自治会館方面	赤	木崎自治会館手押し信号
セイムス方面	白	セイムス 手押し信号
小川商店方面	オレンジ	埼玉交通
北宿通り方面	青	北宿通り 手押し信号
領家交番方面	緑	北宿通りを渡ったところ
木崎児童クラブ★	桃	木崎児童クラブ
スピカ学童★	黄緑	セブンイレブン付近

黄色い安全帽に、ご自宅に向かう下校コースのリボンをつけてください。リボンは1月31日に体育館でお取りください。学童(★)に行くお子さんは、下校コースのリボンと学童のリボンの2本をつけて下さい。

