

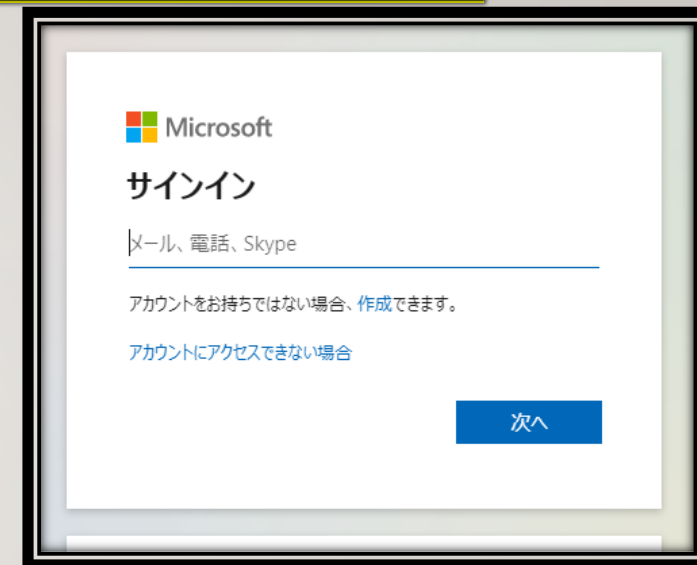
L-gateの使い方ガイド



<目次>

- 1 ご家庭の端末で**L-gate**に入る p 1
- 2 児童用**PC**で**L-gate**に入る p 2
- 3 **L-gate**からミライシードを使う p 3～6
(オクリンク、ドリルパーク、ムーブノート等)
- 4 **L-gate**から**Teams**につないで使う p 7～11
(オンライン授業に参加する等)
- 5 教育研究所**HP**から**Teams**に入る p 12

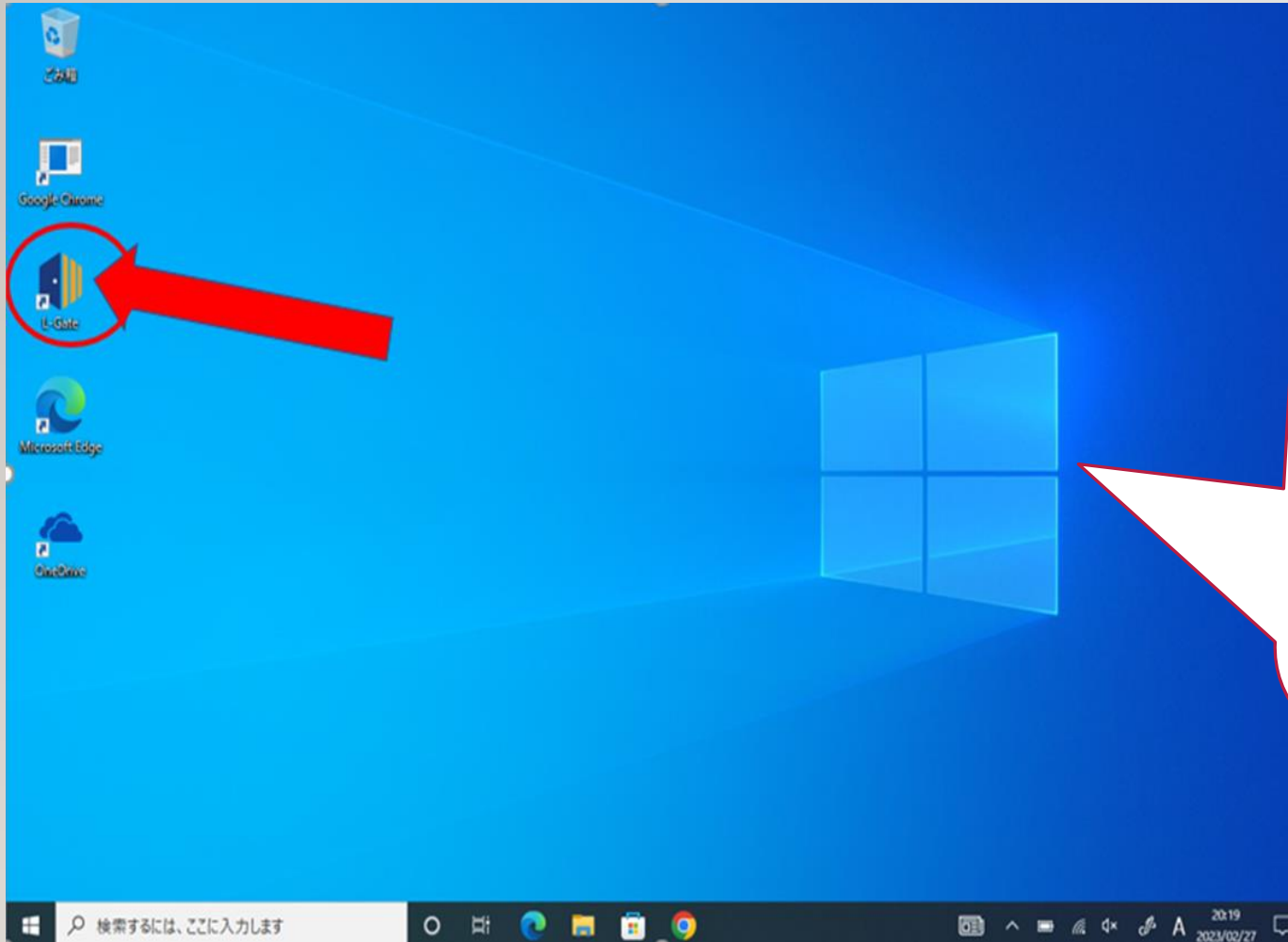
1 ご家庭の端末を使用してL-gateに入る場合



①さいたま市教育研究所のHPにアクセスし、L-gateをクリックします。

お子さんのアカウント
(@のついているもの)
でサインインし、
パスワードを入力すると
入ることができます。

2 児童用パソコンからL-gateに入る場合



デスクトップ上の
「L-gate」アイコンを
クリックします。

3 ミライシードの入り方

②左側の「教材・アプリ」を選択します。

③ミライシード（児童生徒用）を選択します。

さいたま市共通

ホーム

教材・アプリ

お知らせ

MEXCBTテスト

利用履歴

アカウント

Teams

Adobe Spark

ミライシード（先生用）

ミライシード（児童生徒用）

さいたま市教育委員会チャンネル

スタディエッセンス

④ログイン画面に移動します。

The image shows a login screen titled "ログインがめん" (Login Screen) with a lock icon. It features several input fields and a button:

- A dropdown menu labeled "学年 (がくねん) ・ 組 (くみ)" (Grade and Class) with a callout: "学年・組を入力します。" (Enter grade and class).
- An input field labeled "しゅっせきばんごう" (Attendance Number) with a callout: "出席番号を入力します。(1~35)" (Enter attendance number (1~35)).
- An input field labeled "パスワード" (Password) with a callout: "お子様に聞いて入力お願いします。" (Please ask your child and enter).
- An "OK" button at the bottom.

ここをクリックすると、一度その端末からログインしている場合、保存された自分のアカウントが出てきます。

ここからもログインできます！



🔒 ログインがめん

学年 (がくねん) ・組 (くみ)

しゅっせきばんごう

パスワード

OK

Office365 アカウントでログイン




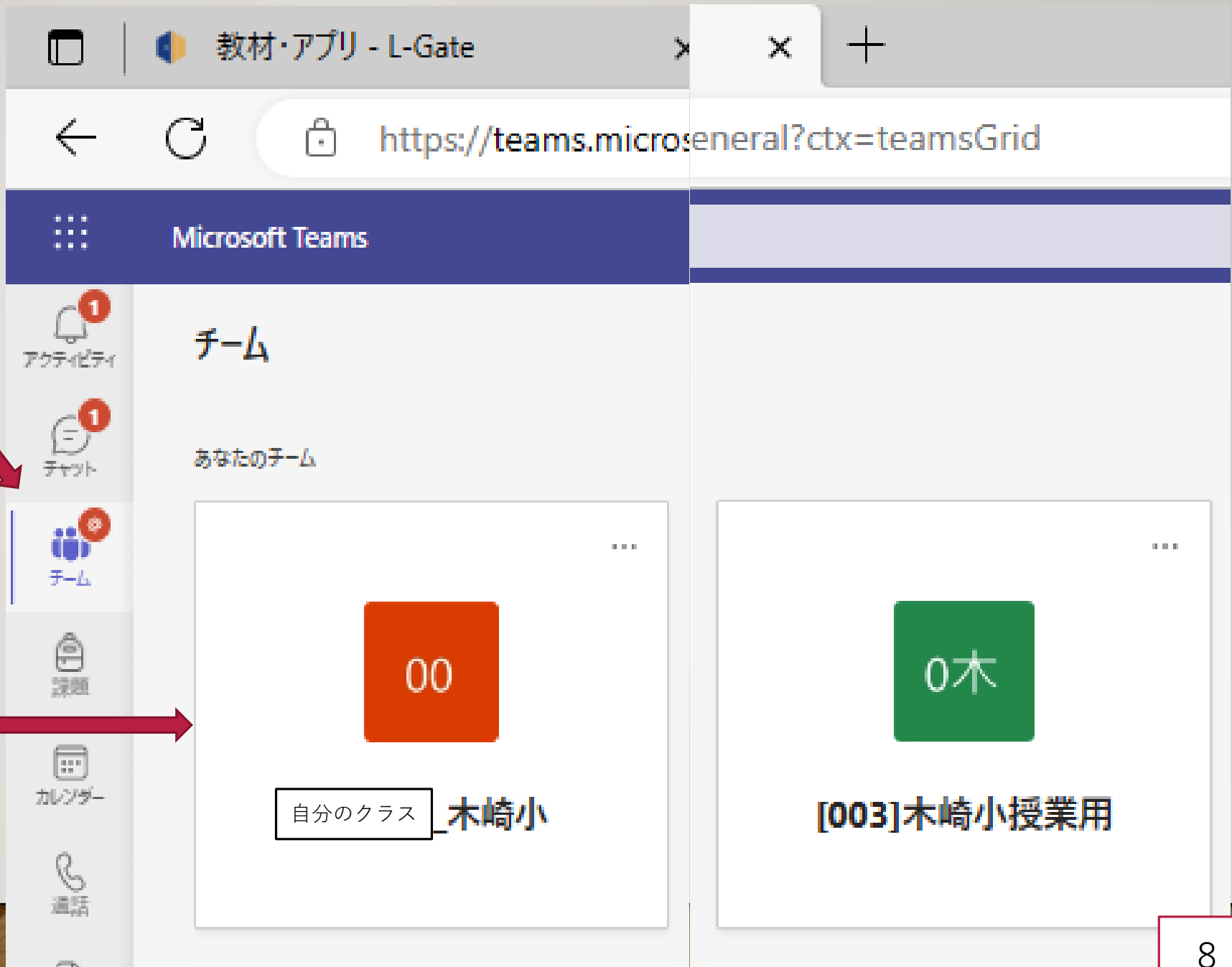
ここから使いたい場所に入ればOKです。
(例えばドリルパークであれば、⑤をクリックして入ります。)



4 L-gateからTeamsにつないで使う

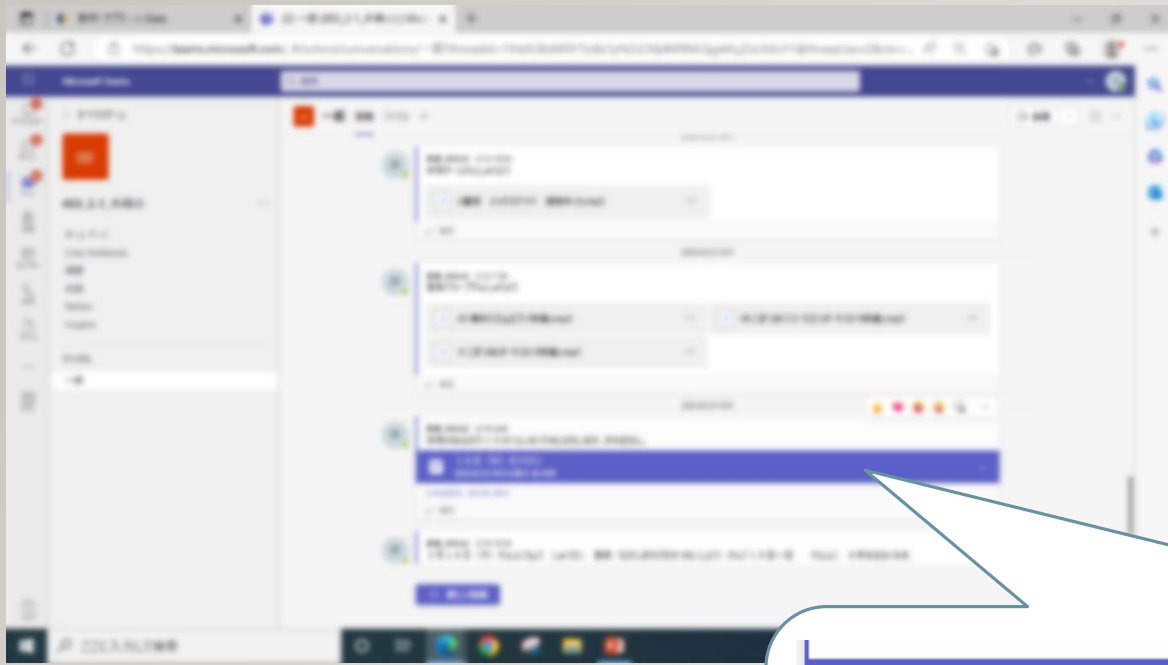
左のバーにある「教材・アプリ」から Teams を選びます。





① チームをクリック

② 自分のクラスの
チームに入ります。



参加する日のオンライン予定を見つけ、クリックして参加しましょう。



16日 (木) オンライン
2023年2月16日木曜日 @ 9:00

3件の返信、送信者: 自分

← 返信



ビデオと音声のオプションを選択してください

カメラはオフになっています

- コンピューターの音声
- カスタム セットアップ
- 電話の音声
- 部屋の音声
- 音声を使用しない

背景フィルター

キャンセル 今すぐ参加

次のオーディオおよびビデオ設定を選択:

"General" で会議中

カメラはオフになっています



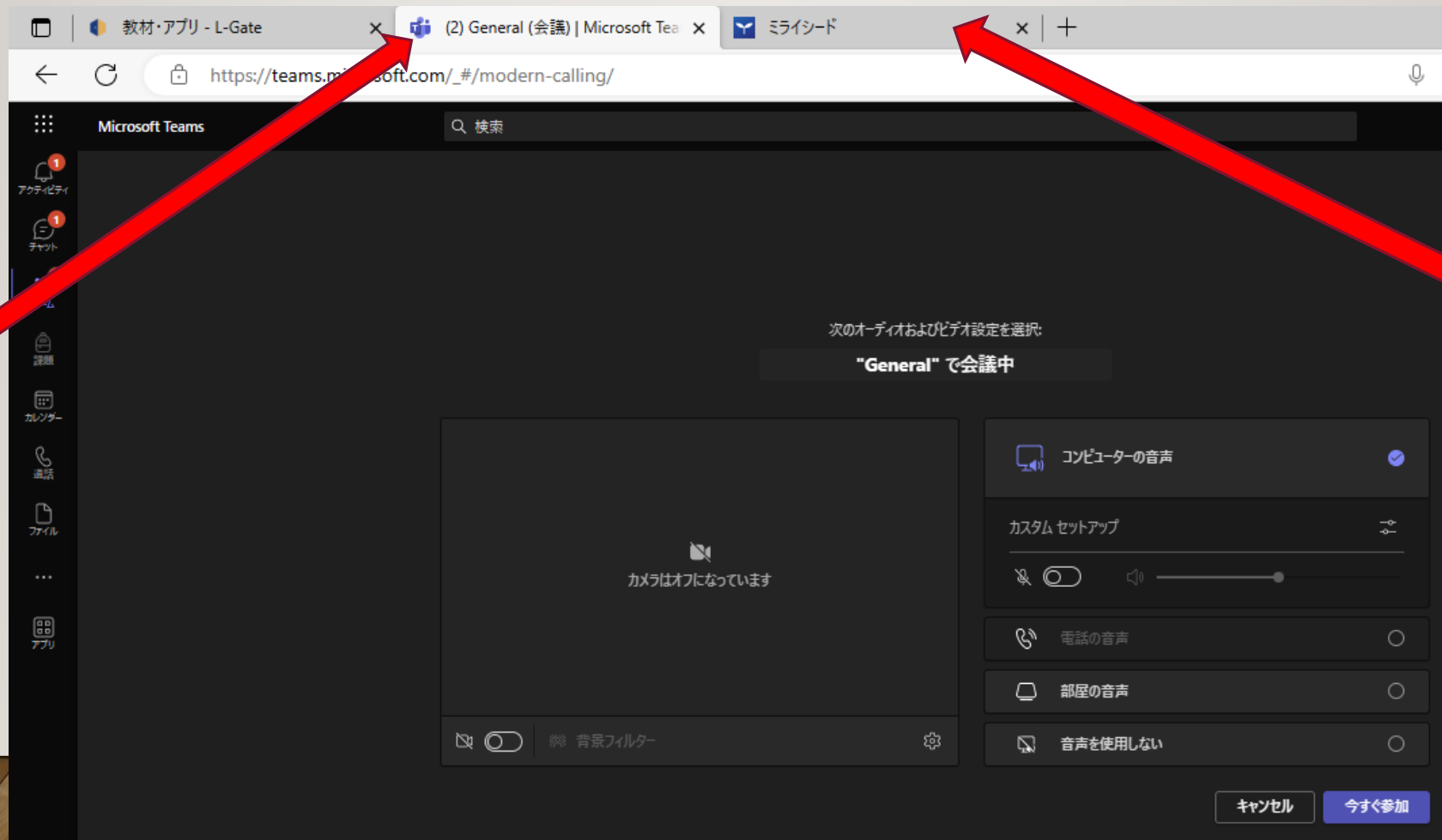
カメラ、マイクは最初はオフにし、
必要な時にオンにしましょう。



カメラ、マイクをオフにしたら
「参加」をおせば
オンラインに入れます。

オンライン授業を繋ぎながらミライシードを繋ぐことも可能です。教室でミライシードを使った授業をしても、ご家庭でも同じように一緒に参加することができます。上のタブを使い分けましょう。

オンライン
授業



オクリンク
ムーブノート、
ドリルパーク
など

教育委員会のHPから、

Teamsに入ることにもできます。

さいたま市立教育研究所
Saitama Municipal Institute Of Education

さいたま市 GIGAスクール構想リーフレット

児童生徒用
保護者用

L-Gate

Microsoft Teams

【教育委員会からのお知らせ】「教師力」パワーアップ講座「元気アップサークル」のお知らせ
【教育委員会からのお知らせ】「教師力」パワーアップ講座 3月予定表 を掲載しました。
【教育委員会からのお知らせ】 スマートフォンやゲーム機器等の利用に関する事故防止等に関するお知らせ
【教育委員会からのお知らせ】 臨時休業期間における学びのサポートを開設しました。
【教育委員会からのお知らせ】 「Teamsを活用した家庭でのオンライン授業の方法」を掲載しました。
【教育委員会からのお知らせ】 「オンライン授業への参加方法に関するQ&A」を掲載しました。
【教育委員会からのお知らせ】 「タブレット端末の家庭でのWi-Fi接続方法について」を掲載しました。
【教育委員会からのお知らせ】 「家庭学習用通信機器（モバイルWi-Fiルーター）使用開始に当たって」を掲載しました。
【教育委員会からのお知らせ】 「令和4年度さいたま市教師塾「夢」講座 募集要項」を掲載しました。

教職員研修事業
情報教育事業
ピックアップ

Microsoft

サインイン

メール、電話、Skype

アカウントをお持ちでない場合、作成できます。

アカウントにアクセスできない場合

次へ

①さいたま市教育研究所のHPにアクセスし、Teamsをクリックします。

お子さんのアカウント
（@のついているもの）
でサインインし、
パスワードを入力すると
入ることができます。